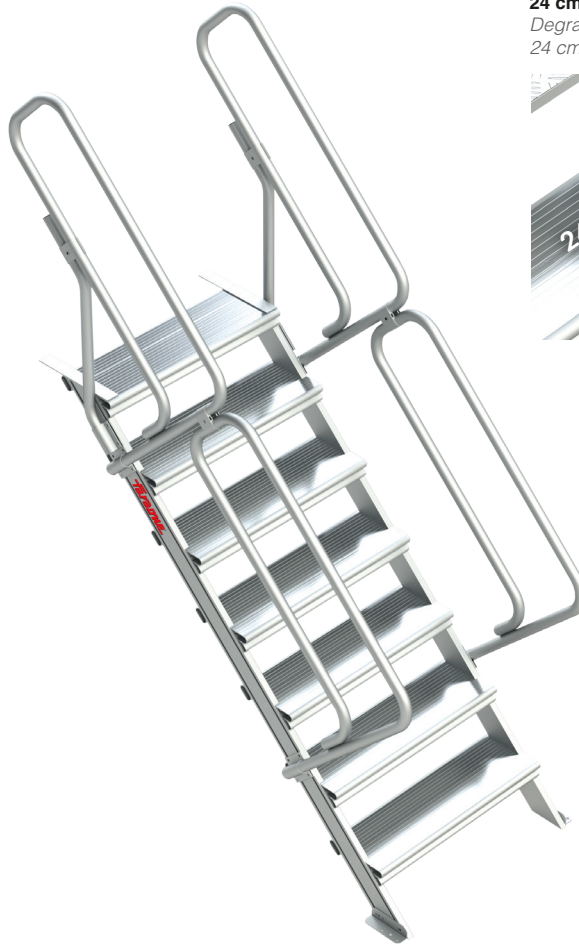




SG45


Escalera de aluminio fija entreplantas y attillo. 45°.
Escada de alumínio fixa mezaninos e sótão. 45°.



Peldaño antideslizante de 24 cm.
Degrau antiderrapante de 24 cm.

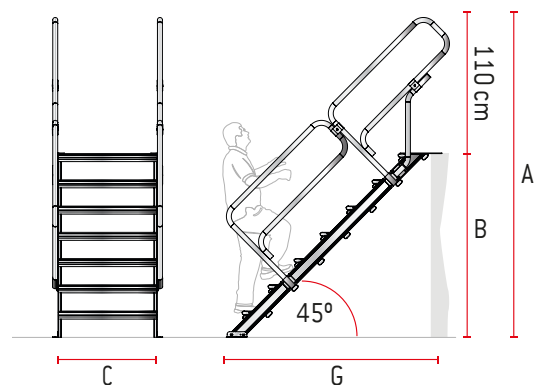


Barandilla de desembarco de 110 cm.
Gradil de desembarque de 110 cm.



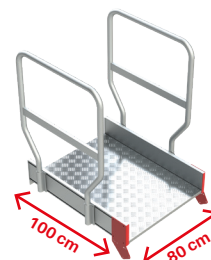
CARACTERÍSTICAS TÉCNICAS

ART.	Nº PELDAÑOS Nº DEGRAUS	PESO (Kg)	A. (cm)	B. (cm)	C. (cm)	G. (cm)
SG45-03	3	18	244	64	80	80
SG45-04	4	25	265	85	80	101
SG45-05	5	29	286	106	80	122
SG45-06	6	33	307	127	80	143
SG45-07	7	38	328	148	80	165
SG45-08	8	44	350	170	80	186
SG45-09	9	48	371	191	80	207
SG45-10	10	53	392	212	80	228
SG45-11	11	57	413	233	80	249
SG45-12	12	63	434	254	80	271
SG45-13	13	68	456	276	80	292
SG45-14	14	73	477	297	80	313
SG45-15	15	77	498	318	80	334
SG45-16	16	84	519	339	80	355



ACCESORIOS OPCIONALES | ACESSÓRIOS OPCIONAIS

ART.	DESCRIPCIÓN / DESCRIÇÃO
SGE-PLA-80	Plataforma de trabajo de 80x100 cm. / Plataforma de trabalho de 80x100 cm.
S-CANCF80	Cancela de seguridad frontal 80 cm. / Porta de segurança frontal 80 cm.



SGE-PLA-80



S-CANCF80