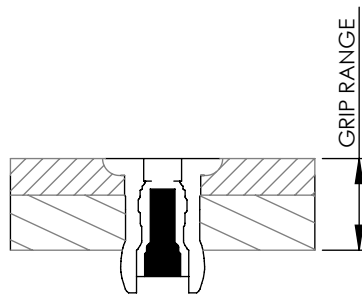
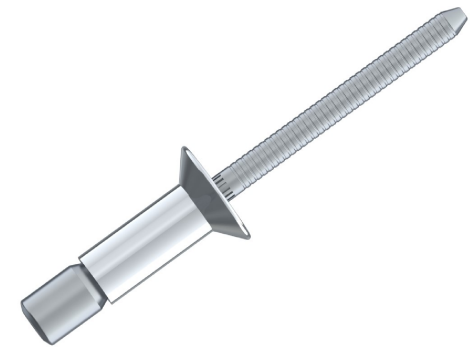
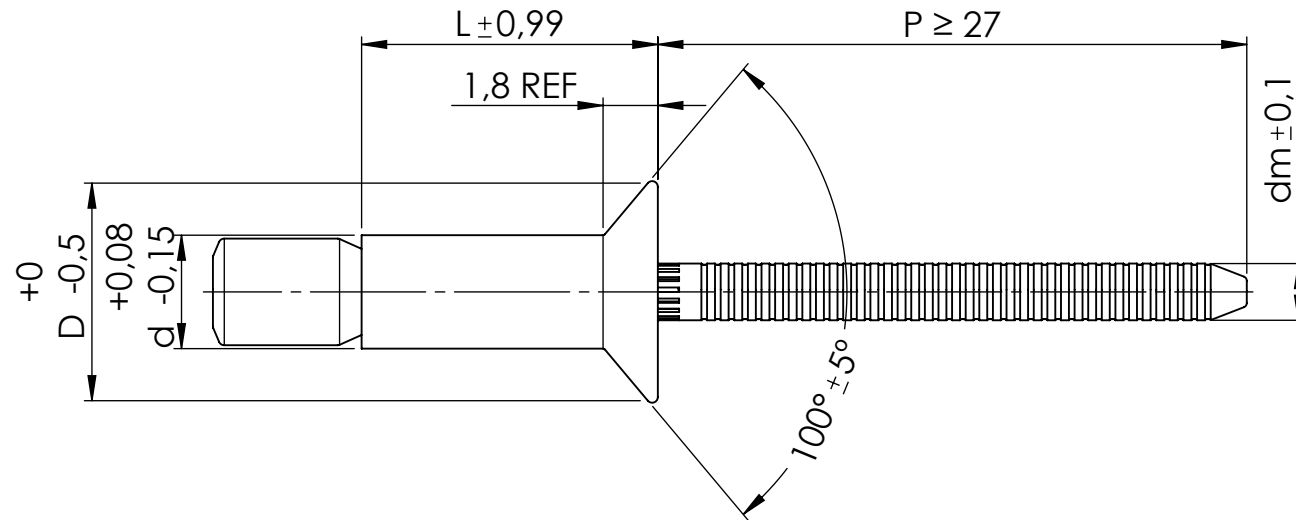


d(mm)	Part No.	L(mm)	Grip Range (mm)		Drill Size (mm)	D(mm)	dm(mm)	P(mm)	Tracción Tensile (N)	Cizalla Shear (N)
			Min	Max		Max	Max	Min		
d=4,8	R0534813	13	3,2	8,4	4,9	8,8	3,1	27	2000	2400
	R0534817	17	7,7	12,7						



Este plano es propiedad de Remaches Tudela S.L. todos los derechos reservados/ This drawing is the property of Remaches Tudela S.L. all rights reserved									
DIBUJADO / DRAWN BY FECHA / DATE		J.SANZ 15/11/2021		DENOMINACIÓN DESCRIPTION		REMACHE CABEZA AVELLANADA CUP-LOCK / COUNTERSUNK HEAD CUP-LOCK RIVET		ESPECIFICACIONES GENERALES GENERAL SPECIFICATIONS	
REVISIÓN / REVISION FECHA / DATE		Rev. 0 15/11/2021		CUERPO / BODY		CLAVO / MANDREL		TOLERANCIAS Según plano/ TOLERANCES According drawing	
REMACHES TUDELA		MATERIAL		ALUMINIO 5% MG ALUMINUM 5% MG		ALUMINIO 7A03 ALUMINUM 7A03		UNIDADES mm	
		ACABADO FINISHED		ABRILLANTADO BRIGHTNESS		ABRILLANTADO BRIGHTNESS			
REFERENCIA REFERENCE				R05348		⊕		A4	