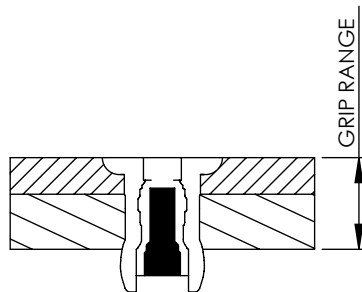
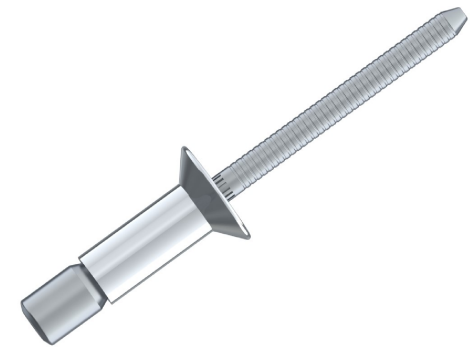
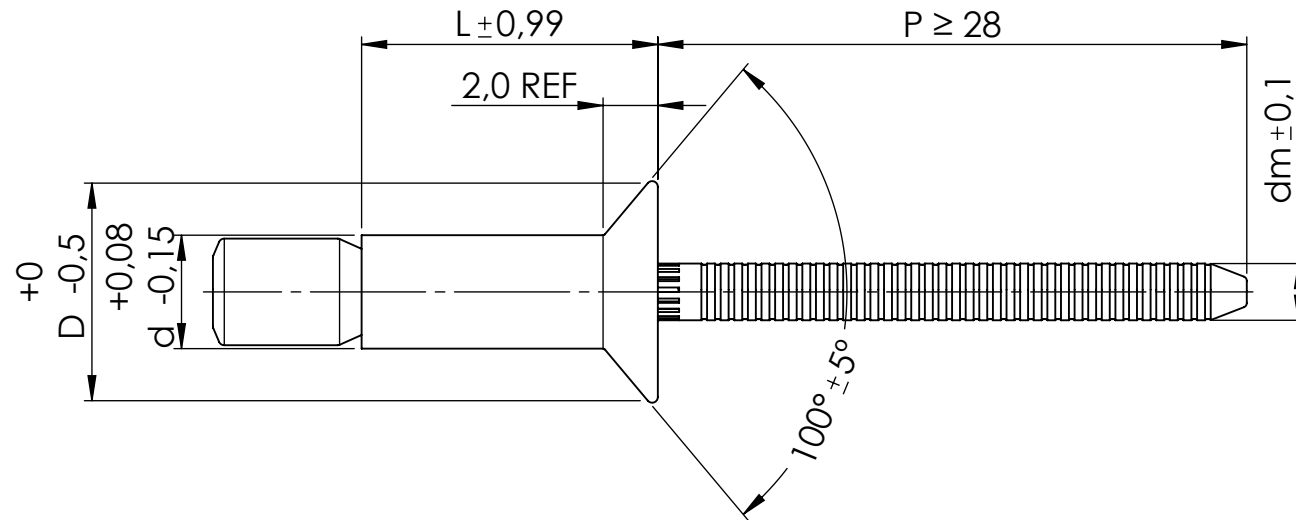


d(mm)	Part No.	L(mm)	Grip Range (mm)		Drill Size (mm)	D(mm)	dm(mm)	P(mm)	Tracción Tensile (N)	Cizalla Shear (N)
			Min	Max		Max	Max	Min		
d=6,4	R0516417	17	4,1	12,1	6,6	10,6	4,1	28	8200	10600
	R05164235	23,5	10,5	18,4						



Este plano es propiedad de Remaches Tudela S.L. todos los derechos reservados/ This drawing is the property of Remaches Tudela S.L. all rights reserved									
DIBUJADO / DRAWN BY FECHA / DATE		J.SANZ 15/11/2021		DENOMINACIÓN DESCRIPTION		REMACHE CABEZA AVELLANADA CUP-LOCK / COUNTERSUNK HEAD CUP-LOCK RIVET		ESPECIFICACIONES GENERALES GENERAL SPECIFICATIONS	
REVISIÓN / REVISION FECHA / DATE		Rev. 0 15/11/2021		CUERPO / BODY		CLAVO / MANDREL		TOLERANCIAS Según plano/ TOLERANCES According drawing	
REMACHES TUDELA		MATERIAL		ACERO STEEL		ACERO STEEL		UNIDADES mm	
		ACABADO FINISHED		CINCADO ZINC PLATED		CINCADO ZINC PLATED			
REFERENCIA REFERENCE				R05164				A4	