
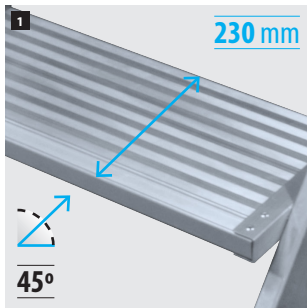


ESCALERAS DE ACCESO / ACCESS LADDERS / ÉCHELLES D'ACCÈS / ESCADAS DE ACESSO

**MAX** Escaleras de acceso con plataforma de 45° y 60°  
Access ladders with platform of 45° and 60°  
Échelles d'accès avec plate-forme de 45° et 60°  
Escadas de acesso com plataforma 45° e 60°

- ES** Construidas con perfiles de aluminio de extrusión. Escalones de 230 mm en 45° y de 200 mm en 60°. Altura entre escalones de 200 mm en 45° y de 250 mm en 60°. Fijaciones de aluminio a pared y a suelo. Pasamanos a un lado en 45°, (segundo opcional), y pasamanos a ambos lados en 60°. **Plataforma de 60x60 cm.** Diseñadas para soportar 150 kg de acuerdo a la Norma EN ISO 14122.
- EN** Constructed with extruded aluminum profiles. Steps of 230 mm in 45° and 200 mm in 60°. Height between steps of 200 mm in 45° and 250 mm in 60°. Aluminum fixings to wall and floor. Handrails on one side at 45°, (second one is optional), and handrails on both sides at 60°. **Platform 60x60 cm.** Designed to support 150 kg according to Standard EN ISO 14122.
- FR** Construites avec des profilés en aluminium extrudé. Marches de 230 mm en 45° et 200 mm en 60°. Hauteur entre marches de 200 mm en 45° et de 250 mm en 60°. Fixations en aluminium au mur et au sol. Rampe sur un côté si de 45°, (deuxième rampe optionnelle), et rampe sur les deux côtés si de 60°. **Plate-forme de 60x60 cm.** Conçues pour supporter 150 kg selon la Norme EN ISO 14122.
- PT** Construídas com perfis de alumínio de extrusão. Degraus de 230 mm em 45° e 200 mm em 60°. Altura entre degraus de 200 mm em 45° e 250 mm em 60°. Fixações de parede e piso de alumínio. Plataforma 60x60 cm. Corrimãos a um lado em 45°, (segundo opcional) e ambos os lados em 60°. **Plataforma 60x60 cm.** Projetada para suportar 150 kg de acordo com a Norma EN ISO 14122.

✂ Productos suministrados parcialmente desmontados.  
Products supplied partially disassembled.  
Produits fournis partiellement démontés.  
Produtos fornecidos parcialmente desmontados.



**1** Escalón de 230 mm de huella.  
Step with 230 mm footprint.  
Marche de 230 mm d'empreinte.  
Degrau de 230 mm de pegada.

**2** Escalón de 200 mm con relieves antideslizantes.  
Step of 200 mm with anti-slip reliefs.  
Marche de 200 mm avec des reliefs antidérapants.  
Degrau de 200 mm com relevos antiderrapantes.



SERIE  
**MAX**  
STRUCTURE

REF 26 560 608



**3** Fijaciones a suelo y pared.  
Floor and wall fixings.  
Fixations au sol et au mur.  
Fixações para pisos e paredes.

**A** Abrasivo antideslizante, para mayor seguridad.  
Non-slip abrasive, for added security.  
Abrasif antidérapant, pour plus de sécurité.  
Abrasivo antiderrapante, para maior segurança.

REF	Escalones Steps Marches Degraus	Perfiles mm Profiles mm Profils mm Perfis mm					kg
26 545 803	3	84x25	0,57	2,57	1,20	45°	12,2
26 545 804	4	84x25	0,77	2,77	1,40	45°	13,9
26 545 806	6	84x25	1,17	3,17	1,80	45°	16,9
26 545 808	8	84x25	1,57	3,57	2,20	45°	19,9
26 545 810	10	84x25	1,97	3,97	2,60	45°	22,9
26 560 803	3	84x25	0,71	2,71	0,97	60°	11,1
26 560 804	4	84x25	0,96	2,96	1,17	60°	13,3
26 560 806	6	84x25	1,46	3,46	1,45	60°	16,0
26 560 808	8	84x25	1,96	3,96	1,75	60°	18,7
26 560 810	10	84x25	2,46	4,46	2,05	60°	21,5

🔍 POR ENCARGO / ON DEMAND / SUR DEMANDE / POR ENCOMENDA



OPCIONAL / OPTIONAL / OPTIONELLE / OPCIONAL

**EN ISO 14122**

Tested  
**3500**

**150 kg**

**10** GARANTÍA  
WARRANTY  
GARANTIE  
GARANTIA

Made in Spain



ESCALERAS DE ACCESO / ACCESS LADDERS / ÉCHELLES D'ACCÈS / ESCADAS DE ACESSO

**MAX** Escaleras de acceso con plataforma de 45° y 60°  
Access ladders with platform of 45° and 60°  
Échelles d'accès avec plate-forme de 45° et 60°  
Escadas de acesso com plataforma 45° e 60°

RECAMBIOS / SPARE PARTS / PIÈCES DE RECHANGE/ PEÇAS DE REPOSIÇÃO

REF DESCRIPCIÓN RECAMBIO / SPARE PARTS / PIÈCES DE RECHANGE/ PEÇAS DE REPOSIÇÃO

1	<b>29 040 013</b> Juego de tapas PE ø30 mm : Tapa ø30 mm (2 u). Set of PE plugs ø30 mm : Plug ø30 mm (2 u). Jeu de bouchons PE ø30 mm : Bouchon PE ø30 mm (2 u). Conjunto de tampas PE ø30 mm : Tampa ø30 mm (2 u).
2	<b>29 040 012</b> Juego de tapas PE ø25 mm : Tapa ø25 mm (2 u). Set of PE plugs ø25 mm : Plug ø25 mm (2 u). Jeu de bouchons PE ø25 mm : Bouchon PE ø25 mm (2 u). Conjunto de tampas PE ø25 mm : Tampa ø25 mm (2 u).
3	<b>29 030 060</b> Pasamanos para escalera de acceso MAX 45° 3 escalones : Pasamanos ø30 mm (1 u), tornillo Fe-Zn DIN 933 M8x65 c/hex (1 u), tornillo Fe-Zn DIN 933 M8x45 c/hex (1 u), arandela DIN 125 M8,4x17x1,6 Fe-Zn (1 u), arandela DIN 9021 M8x24 (1 u) y tuerca DIN 985 M8 Fe-Zn Autoseguro (2 u). Handrail for access ladder MAX 45° 3 steps : Handrail ø30 mm (1 u), Fe-Zn screw DIN 933 M8x65 hex/h (1 u), Fe-Zn screw DIN 933 M8x45 hex/h (1 u), washer DIN 125 M8,4x17x1,6 Fe-Zn (1 u), washer DIN 9021 M8x24 (1 u) and nut DIN 985 M8 Fe-Zn automatic safety (2 u). Rampe pour échelle accès MAX 45° 3 marches : Rampe ø30 mm (1 u), vis Fe-Zn DIN 933 M8x65 t/hex (1 u), vis Fe-Zn DIN 933 M8x45 t/hex (1 u), rondelle DIN 125 M8,4x17x1,6 Fe-Zn (1 u), rondelle DIN 9021 M8x24 (1 u) et écrou DIN 985 M8 Fe-Zn sûreté automatique (2 u). Rampa para escada acesso MAX 45° 3 degraus : Rampa ø30 mm (1 u), parafuso Fe-Zn DIN 933 M8x65 c/hex (1 u), parafuso Fe-Zn DIN 933 M8x45 c/hex (1 u), anilha DIN 125 M8,4x17x1,6 Fe-Zn (1 u), anilha DIN 9021 M8x24 (1 u) e porca DIN 985 M8 Fe-Zn segurança automática (2 u).
	<b>29 030 061</b> Pasamanos para escalera de acceso MAX 45° 4 escalones : Pasamanos ø30 mm (1 u), tornillo Fe-Zn DIN 933 M8x65 c/hex (1 u), tornillo Fe-Zn DIN 933 M8x45 c/hex (1 u), arandela DIN 125 M8,4x17x1,6 Fe-Zn (1 u), arandela DIN 9021 M8x24 (1 u) y tuerca DIN 985 M8 Fe-Zn Autoseguro (2 u). Handrail for access ladder MAX 45° 4 steps : Handrail ø30 mm (1 u), Fe-Zn screw DIN 933 M8x65 hex/h (1 u), Fe-Zn screw DIN 933 M8x45 hex/h (1 u), washer DIN 125 M8,4x17x1,6 Fe-Zn (1 u), washer DIN 9021 M8x24 (1 u) and nut DIN 985 M8 Fe-Zn automatic safety (2 u). Rampe pour échelle accès MAX 45° 4 marches : Rampe ø30 mm (1 u), vis Fe-Zn DIN 933 M8x65 t/hex (1 u), vis Fe-Zn DIN 933 M8x45 t/hex (1 u), rondelle DIN 125 M8,4x17x1,6 Fe-Zn (1 u), rondelle DIN 9021 M8x24 (1 u) et écrou DIN 985 M8 Fe-Zn sûreté automatique (2 u). Rampa para escada acesso MAX 45° 4 degraus : Rampa ø30 mm (1 u), parafuso Fe-Zn DIN 933 M8x65 c/hex (1 u), parafuso Fe-Zn DIN 933 M8x45 c/hex (1 u), anilha DIN 125 M8,4x17x1,6 Fe-Zn (1 u), anilha DIN 9021 M8x24 (1 u) e porca DIN 985 M8 Fe-Zn segurança automática (2 u).
	<b>29 030 044</b> Pasamanos para escalera de acceso MAX 45° 6 escalones : Pasamanos ø30 mm (1 u), tornillo Fe-Zn DIN 933 M8x65 c/hex (2 u), tornillo Fe-Zn DIN 933 M8x45 c/hex (1 u), arandela DIN 125 M8,4x17x1,6 Fe-Zn (2 u), arandela DIN 9021 M8x24 (2 u) y tuerca DIN 985 M8 Fe-Zn Autoseguro (3 u). Handrail for access ladder MAX 45° 6 steps : Handrail ø30 mm (1 u), Fe-Zn screw DIN 933 M8x65 hex/h (2 u), Fe-Zn screw DIN 933 M8x45 hex/h (1 u), washer DIN 125 M8,4x17x1,6 Fe-Zn (2 u), washer DIN 9021 M8x24 (2 u) and nut DIN 985 M8 Fe-Zn automatic safety (3 u). Rampe pour échelle accès MAX 45° 6 marches : Rampe ø30 mm (1 u), vis Fe-Zn DIN 933 M8x65 t/hex (2 u), vis Fe-Zn DIN 933 M8x45 t/hex (1 u), rondelle DIN 125 M8,4x17x1,6 Fe-Zn (2 u), rondelle DIN 9021 M8x24 (2 u) et écrou DIN 985 M8 Fe-Zn sûreté automatique (3 u). Rampa para escada acesso MAX 45° 6 degraus : Rampa ø30 mm (1 u), parafuso Fe-Zn DIN 933 M8x65 c/hex (2 u), parafuso Fe-Zn DIN 933 M8x45 c/hex (1 u), anilha DIN 125 M8,4x17x1,6 Fe-Zn (2 u), anilha DIN 9021 M8x24 (2 u) e porca DIN 985 M8 Fe-Zn segurança automática (3 u).
	<b>29 030 045</b> Pasamanos para escalera de acceso MAX 45° 8 escalones : Pasamanos ø30 mm (1 u), tornillo Fe-Zn DIN 933 M8x65 c/hex (2 u), tornillo Fe-Zn DIN 933 M8x45 c/hex (1 u), arandela DIN 125 M8,4x17x1,6 Fe-Zn (2 u), arandela DIN 9021 M8x24 (2 u) y tuerca DIN 985 M8 Fe-Zn Autoseguro (3 u). Handrail for access ladder MAX 45° 8 steps : Handrail ø30 mm (1 u), Fe-Zn screw DIN 933 M8x65 hex/h (2 u), Fe-Zn screw DIN 933 M8x45 hex/h (1 u), washer DIN 125 M8,4x17x1,6 Fe-Zn (2 u), washer DIN 9021 M8x24 (2 u) and nut DIN 985 M8 Fe-Zn automatic safety (3 u). Rampe pour échelle accès MAX 45° 8 marches : Rampe ø30 mm (1 u), vis Fe-Zn DIN 933 M8x65 t/hex (2 u), vis Fe-Zn DIN 933 M8x45 t/hex (1 u), rondelle DIN 125 M8,4x17x1,6 Fe-Zn (2 u), rondelle DIN 9021 M8x24 (2 u) et écrou DIN 985 M8 Fe-Zn sûreté automatique (3 u). Rampa para escada acesso MAX 45° 8 degraus : Rampa ø30 mm (1 u), parafuso Fe-Zn DIN 933 M8x65 c/hex (2 u), parafuso Fe-Zn DIN 933 M8x45 c/hex (1 u), anilha DIN 125 M8,4x17x1,6 Fe-Zn (2 u), anilha DIN 9021 M8x24 (2 u) e porca DIN 985 M8 Fe-Zn segurança automática (3 u).
	<b>29 030 046</b> Pasamanos para escalera de acceso MAX 45° 10 escalones : Pasamanos ø30 mm (1 u), tornillo Fe-Zn DIN 933 M8x65 c/hex (3 u), tornillo Fe-Zn DIN 933 M8x45 c/hex (1 u), arandela DIN 125 M8,4x17x1,6 Fe-Zn (3 u), arandela DIN 9021 M8x24 (3 u) y tuerca DIN 985 M8 Fe-Zn Autoseguro (4 u). Handrail for access ladder MAX 45° 10 steps : Handrail ø30 mm (1 u), Fe-Zn screw DIN 933 M8x65 hex/h (3 u), Fe-Zn screw DIN 933 M8x45 hex/h (1 u), washer DIN 125 M8,4x17x1,6 Fe-Zn (3 u), washer DIN 9021 M8x24 (3 u) and nut DIN 985 M8 Fe-Zn automatic safety (4 u). Rampe pour échelle accès MAX 45° 10 marches : Rampe ø30 mm (1 u), vis Fe-Zn DIN 933 M8x65 t/hex (3 u), vis Fe-Zn DIN 933 M8x45 t/hex (1 u), rondelle DIN 125 M8,4x17x1,6 Fe-Zn (3 u), rondelle DIN 9021 M8x24 (3 u) et écrou DIN 985 M8 Fe-Zn sûreté automatique (4 u). Rampa para escada acesso MAX 45° 10 degraus : Rampa ø30 mm (1 u), parafuso Fe-Zn DIN 933 M8x65 c/hex (3 u), parafuso Fe-Zn DIN 933 M8x45 c/hex (1 u), anilha DIN 125 M8,4x17x1,6 Fe-Zn (3 u), anilha DIN 9021 M8x24 (3 u) e porca DIN 985 M8 Fe-Zn segurança automática (4 u).



ESCALERAS DE ACCESO / ACCESS LADDERS / ÉCHELLES D'ACCÈS / ESCADAS DE ACESSO

**MAX** Escaleras de acceso con plataforma de 45° y 60°  
Access ladders with platform of 45° and 60°  
Échelles d'accès avec plate-forme de 45° et 60°  
Escadas de acesso com plataforma 45° e 60°

RECAMBIOS / SPARE PARTS / PIÈCES DE RECHANGE/ PEÇAS DE REPOSIÇÃO

REF DESCRIPCIÓN RECAMBIO / SPARE PARTS / PIÈCES DE RECHANGE/ PEÇAS DE REPOSIÇÃO

3	<b>29 030 066</b> Pasamanos para escalera de acceso MAX 45° 12 escalones : Pasamanos ø30 mm (1 u), tornillo Fe-Zn DIN 933 M8x65 c/hex (3 u), tornillo Fe-Zn DIN 933 M8x45 c/hex (1 u), arandela DIN 125 M8,4x17x1,6 Fe-Zn (3 u), arandela DIN 9021 M8x24 (3 u) y tuerca DIN 985 M8 Fe-Zn Autoseguro (4 u). Handrail for access ladder MAX 45° 12 steps : Handrail Ø30 mm (1 u), Fe-Zn screw DIN 933 M8x65 hex/h (3 u), Fe-Zn screw DIN 933 M8x45 hex/h (1 u), washer DIN 125 M8,4x17x1,6 Fe-Zn (3 u), washer DIN 9021 M8x24 (3 u) and nut DIN 985 M8 Fe-Zn automatic safety (4 u). Rampe pour échelle accès MAX 45° 12 marches : Rampe Ø30 mm (1 u), vis Fe-Zn DIN 933 M8x65 t/hex (3 u), vis Fe-Zn DIN 933 M8x45 t/hex (1 u), rondelle DIN 125 M8,4x17x1,6 Fe-Zn (3 u), rondelle DIN 9021 M8x24 (3 u) et écrou DIN 985 M8 Fe-Zn sûreté automatique (4 u). Rampa para escada acesso MAX 45° 12 degraus : Rampa Ø30 mm (1 u), parafuso Fe-Zn DIN 933 M8x65 c/hex (3 u), parafuso Fe-Zn DIN 933 M8x45 c/hex (1 u), anilha DIN 125 M8,4x17x1,6 Fe-Zn (3 u), anilha DIN 9021 M8x24 (3 u) e porca DIN 985 M8 Fe-Zn segurança automática (4 u).
4	<b>29 030 064</b> Pasamanos para escalera de acceso MAX 60° 3 escalones : Pasamanos ø30 mm (1 u), tornillo Fe-Zn DIN 933 M8x70 c/hex (1 u), tornillo Fe-Zn DIN 933 M8x45 c/hex (1 u), arandela DIN 125 M8,4x17x1,6 Fe-Zn (1 u), arandela DIN 9021 M8x24 (1 u) y tuerca DIN 985 M8 Fe-Zn Autoseguro (2 u). Handrail for access ladder MAX 60° 3 steps : Handrail Ø30 mm (1 u), Fe-Zn screw DIN 933 M8x70 hex/h (1 u), Fe-Zn screw DIN 933 M8x45 hex/h (1 u), washer DIN 125 M8,4x17x1,6 Fe-Zn (1 u), washer DIN 9021 M8x24 (1 u) and nut DIN 985 M8 Fe-Zn automatic safety (2 u). Rampe pour échelle accès MAX 60° 3 marches : Rampe Ø30 mm (1 u), vis Fe-Zn DIN 933 M8x70 t/hex (1 u), vis Fe-Zn DIN 933 M8x45 t/hex (1 u), rondelle DIN 125 M8,4x17x1,6 Fe-Zn (1 u), rondelle DIN 9021 M8x24 (1 u) et écrou DIN 985 M8 Fe-Zn sûreté automatique (2 u). Rampa para escada acesso MAX 60° 3 degraus : Rampa Ø30 mm (1 u), parafuso Fe-Zn DIN 933 M8x70 c/hex (1 u), parafuso Fe-Zn DIN 933 M8x45 c/hex (1 u), anilha DIN 125 M8,4x17x1,6 Fe-Zn (1 u), anilha DIN 9021 M8x24 (1 u) e porca DIN 985 M8 Fe-Zn segurança automática (2 u).
	<b>29 030 065</b> Pasamanos para escalera de acceso MAX 60° 4 escalones : Pasamanos ø30 mm (1 u), tornillo Fe-Zn DIN 933 M8x65 c/hex (1 u), tornillo Fe-Zn DIN 933 M8x45 c/hex (1 u), arandela DIN 125 M8,4x17x1,6 Fe-Zn (1 u), arandela DIN 9021 M8x24 (1 u) y tuerca DIN 985 M8 Fe-Zn Autoseguro (2 u). Handrail for access ladder MAX 60° 4 steps : Handrail Ø30 mm (1 u), Fe-Zn screw DIN 933 M8x65 hex/h (1 u), Fe-Zn screw DIN 933 M8x45 hex/h (1 u), washer DIN 125 M8,4x17x1,6 Fe-Zn (1 u), washer DIN 9021 M8x24 (1 u) and nut DIN 985 M8 Fe-Zn automatic safety (2 u). Rampe pour échelle accès MAX 60° 4 marches : Rampe Ø30 mm (1 u), vis Fe-Zn DIN 933 M8x65 t/hex (1 u), vis Fe-Zn DIN 933 M8x45 t/hex (1 u), rondelle DIN 125 M8,4x17x1,6 Fe-Zn (1 u), rondelle DIN 9021 M8x24 (1 u) et écrou DIN 985 M8 Fe-Zn sûreté automatique (2 u). Rampa para escada acesso MAX 60° 4 degraus : Rampa Ø30 mm (1 u), parafuso Fe-Zn DIN 933 M8x65 c/hex (1 u), parafuso Fe-Zn DIN 933 M8x45 c/hex (1 u), anilha DIN 125 M8,4x17x1,6 Fe-Zn (1 u), anilha DIN 9021 M8x24 (1 u) e porca DIN 985 M8 Fe-Zn segurança automática (2 u).
	<b>29 030 048</b> Pasamanos para escalera de acceso MAX 60° 6 escalones : Pasamanos ø30 mm (1 u), tornillo Fe-Zn DIN 933 M8x70 c/hex (1 u), tornillo Fe-Zn DIN 933 M8x45 c/hex (1 u), arandela DIN 125 M8,4x17x1,6 Fe-Zn (1 u), arandela DIN 9021 M8x24 (1 u) y tuerca DIN 985 M8 Fe-Zn Autoseguro (2 u). Handrail for access ladder MAX 60° 6 steps : Handrail Ø30 mm (1 u), Fe-Zn screw DIN 933 M8x70 hex/h (1 u), Fe-Zn screw DIN 933 M8x45 hex/h (1 u), washer DIN 125 M8,4x17x1,6 Fe-Zn (1 u), washer DIN 9021 M8x24 (1 u) and nut DIN 985 M8 Fe-Zn automatic safety (2 u). Rampe pour échelle accès MAX 60° 6 marches : Rampe Ø30 mm (1 u), vis Fe-Zn DIN 933 M8x70 t/hex (1 u), vis Fe-Zn DIN 933 M8x45 t/hex (1 u), rondelle DIN 125 M8,4x17x1,6 Fe-Zn (1 u), rondelle DIN 9021 M8x24 (1 u) et écrou DIN 985 M8 Fe-Zn sûreté automatique (2 u). Rampa para escada acesso MAX 60° 6 degraus : Rampa Ø30 mm (1 u), parafuso Fe-Zn DIN 933 M8x70 c/hex (1 u), parafuso Fe-Zn DIN 933 M8x45 c/hex (1 u), anilha DIN 125 M8,4x17x1,6 Fe-Zn (1 u), anilha DIN 9021 M8x24 (1 u) e porca DIN 985 M8 Fe-Zn segurança automática (2 u).
	<b>29 030 049</b> Pasamanos para escalera de acceso MAX 60° 8 escalones : Pasamanos ø30 mm (1 u), tornillo Fe-Zn DIN 933 M8x70 c/hex (1 u), tornillo Fe-Zn DIN 933 M8x45 c/hex (1 u), arandela DIN 125 M8,4x17x1,6 Fe-Zn (1 u), arandela DIN 9021 M8x24 (1 u) y tuerca DIN 985 M8 Fe-Zn Autoseguro (2 u). Handrail for access ladder MAX 60° 8 steps : Handrail Ø30 mm (1 u), Fe-Zn screw DIN 933 M8x70 hex/h (1 u), Fe-Zn screw DIN 933 M8x45 hex/h (1 u), washer DIN 125 M8,4x17x1,6 Fe-Zn (1 u), washer DIN 9021 M8x24 (1 u) and nut DIN 985 M8 Fe-Zn automatic safety (2 u). Rampe pour échelle accès MAX 60° 8 marches : Rampe Ø30 mm (1 u), vis Fe-Zn DIN 933 M8x70 t/hex (1 u), vis Fe-Zn DIN 933 M8x45 t/hex (1 u), rondelle DIN 125 M8,4x17x1,6 Fe-Zn (1 u), rondelle DIN 9021 M8x24 (1 u) et écrou DIN 985 M8 Fe-Zn sûreté automatique (2 u). Rampa para escada acesso MAX 60° 8 degraus : Rampa Ø30 mm (1 u), parafuso Fe-Zn DIN 933 M8x70 c/hex (1 u), parafuso Fe-Zn DIN 933 M8x45 c/hex (1 u), anilha DIN 125 M8,4x17x1,6 Fe-Zn (1 u), anilha DIN 9021 M8x24 (1 u) e porca DIN 985 M8 Fe-Zn segurança automática (2 u).
	<b>29 030 050</b> Pasamanos para escalera de acceso MAX 60° 10 escalones : Pasamanos ø30 mm (1 u), tornillo Fe-Zn DIN 933 M8x70 c/hex (1 u), tornillo Fe-Zn DIN 933 M8x45 c/hex (1 u), arandela DIN 125 M8,4x17x1,6 Fe-Zn (1 u), arandela DIN 9021 M8x24 (1 u) y tuerca DIN 985 M8 Fe-Zn Autoseguro (2 u). Handrail for access ladder MAX 60° 10 steps : Handrail Ø30 mm (1 u), Fe-Zn screw DIN 933 M8x70 hex/h (1 u), Fe-Zn screw DIN 933 M8x45 hex/h (1 u), washer DIN 125 M8,4x17x1,6 Fe-Zn (1 u), washer DIN 9021 M8x24 (1 u) and nut DIN 985 M8 Fe-Zn automatic safety (2 u). Rampe pour échelle accès MAX 60° 10 marches : Rampe Ø30 mm (1 u), vis Fe-Zn DIN 933 M8x70 t/hex (1 u), vis Fe-Zn DIN 933 M8x45 t/hex (1 u), rondelle DIN 125 M8,4x17x1,6 Fe-Zn (1 u), rondelle DIN 9021 M8x24 (1 u) et écrou DIN 985 M8 Fe-Zn sûreté automatique (2 u). Rampa para escada acesso MAX 60° 10 degraus : Rampa Ø30 mm (1 u), parafuso Fe-Zn DIN 933 M8x70 c/hex (1 u), parafuso Fe-Zn DIN 933 M8x45 c/hex (1 u), anilha DIN 125 M8,4x17x1,6 Fe-Zn (1 u), anilha DIN 9021 M8x24 (1 u) e porca DIN 985 M8 Fe-Zn segurança automática (2 u).



ESCALERAS DE ACCESO / ACCESS LADDERS / ÉCHELLES D'ACCÈS / ESCADAS DE ACESSO

**MAX** Escaleras de acceso con plataforma de 45° y 60°  
Access ladders with platform of 45° and 60°  
Échelles d'accès avec plate-forme de 45° et 60°  
Escadas de acesso com plataforma 45° e 60°

ACCESORIOS / SPARE PARTS / PIÈCES DE RECHANGE/ PEÇAS DE REPOSIÇÃO

REF DESCRIPCIÓN RECAMBIO / SPARE PARTS / PIÈCES DE RECHANGE/ PEÇAS DE REPOSIÇÃO

- 5 29 030 032** Guardacuerpos lateral 60 cm MAX : Guardacuerpos lateral Ø30 mm (1 u), tornillo Fe-Zn DIN 933 M8x50 c/hex (2 u), tornillo Fe-Zn DIN 933 M8x80 c/hex (2 u) y arandela DIN 125 M8,4x17x1,6 Fe-Zn (4 u).  
Side guardrails 60 cm MAX : Side guardrails Ø30 mm (1 u), Fe-Zn screw DIN 933 M8x50 hex/h (2 u), Fe-Zn screw DIN 933 M8x80 hex/h (2 u) and washer DIN 125 M8,4x17x1,6 (4 u).  
Garde-corps latéral 60 cm MAX : Garde-corps latéral Ø30 mm (1 u), vis Fe-Zn DIN 933 M8x50 t/hex (2 u), vis Fe-Zn DIN 933 M8x80 t/hex (2 u) et rondelle DIN 125 M8,4x17x1,6 (4 u).  
Guarda-corpos lateral 60 cm MAX : Guarda-corpos lateral Ø30 mm (1 u), parafusos Fe-Zn DIN 933 M8x50 c/hex (2 u), parafusos Fe-Zn DIN 933 M8x80 c/hex (2 u) e anilha DIN 125 M8,4x17x1,6 (4 u).
- A 29 000 039** Escalón de 230 mm de huella c/abrasivo antideslizante (1 u).  
Step with 230 mm footprint with abrasive anti-slipping (1 u).  
Marche de 230 mm d'empreinte avec abrasif antidérapant (1 u).  
Degrau de 230 mm de pegada com abrasivo antiderrapante (1 u).

