

ESCALERAS DE APOYO EXTENSIBLES / EXTENDING LADDERS / ÉCHELLES D'APPUI À COULISSE / ESCADAS DE APOIO EXTENSÍVEL

Escalera doble extensión manual Double push-up extending ladder Échelle à coulisse à main 2 plans Escada extensível manual de 2 seções

- ES** Construida con tubos de aluminio de 58x25, 73x25 y 84x25 mm, según referencia, y peldaños engastados con relieves antideslizantes. Distancia entre peldaños de 280 mm. Tapafinales de PVC antideslizantes. Provista de 4 soportes y bloqueo de seguridad de aluminio. Sistema de deslizamiento de aluminio enclavado en los largueros. Diseñada para soportar 150 kg.
- EN** Constructed with aluminum tubes of 58x25, 73x25 and 84x25 mm, according to reference, and rungs set with anti-slip reliefs. Distance between rungs of 280 mm. Anti-slip PVC end cap. Provided with 4 supports and aluminum safety lock. Aluminum sliding system located in the stiles. Stabilizer base. Designed to support 150 kg.
- FR** Construite avec tubes en aluminium de 58x25, 73x25 et 84x25 mm, selon référence, et échelons sertis avec reliefs antidérapants. Distance entre échelons de 280 mm. Patins en PVC antidérapants. Pourvue de 4 supports et blocage de sécurité en aluminium. Système de glissement en aluminium placé dans les montants. Barre stabilisatrice. Conçue pour supporter 150 kg.
- PT** Construída com tubos de alumínio de 58x25, 73x25 e 84x25 mm, de acordo com a referência, e degraus inseridos com relevos antiderrapantes. Distância entre degraus de 280 mm. Pés de PVC antiderrapantes. Fornecida com 2 suportes e trava de segurança de alumínio. Sistema deslizante de alumínio localizado nas longarinas. Barra estabilizadora. Projetada para suportar 150 kg.


✂ Productos suministrados parcialmente desmontados.
Products supplied partially disassembled.
Produits fournis partiellement démontés.
Produtos fornecidos parcialmente desmontados.



REF 23 221 009



1 Sistema de deslizamiento de aluminio.
Aluminum sliding system.
Système de glissement en aluminium.
Sistema deslizante de alumínio.



2 Peldaños engastados con relieves antideslizantes.
Rungs set with anti-slip reliefs.
Échelons sertis avec des reliefs antidérapants.
Degraus inseridos com relevos antiderrapantes.



3 Bloqueo de seguridad de aluminio.
Aluminum safety lock.
Blocage de sécurité en aluminium.
Trava de segurança de alumínio.

A Gancho de aluminio.
Aluminium hook.
Crochet en aluminium.
Gancho de alumínio.

OPCIONAL / OPTIONAL / OPTIONELLE / OPCIONAL

| REF | Peldaños Rungs Échelons Degraus | Perfiles mm Profiles mm Profils mm Perfis mm | | | | | | | kg |
|------------|--|---|------|------|------|------|-------------|------|------|
| 23 121 006 | 6 x 2 | 58x25 | 1,93 | 2,95 | 3,95 | 0,11 | 0,42 / 0,35 | 0,75 | 7,1 |
| 23 121 007 | 7 x 2 | 58x25 | 2,21 | 3,49 | 4,49 | 0,11 | 0,42 / 0,35 | 0,85 | 8,5 |
| 23 221 009 | 9 x 2 | 73x25 | 2,77 | 4,57 | 5,57 | 0,13 | 0,42 / 0,35 | 0,95 | 11,2 |
| 23 221 011 | 11 x 2 | 73x25 | 3,33 | 5,65 | 6,65 | 0,13 | 0,42 / 0,35 | 1,05 | 13,1 |
| 23 221 012 | 12 x 2 | 73x25 | 3,61 | 6,19 | 7,19 | 0,13 | 0,42 / 0,35 | 1,05 | 13,7 |
| 23 821 015 | 15 x 2 | 84x25 | 4,45 | 7,54 | 8,54 | 0,15 | 0,42 / 0,35 | 1,25 | 18,7 |

EN 131 **150 kg**

Tested **1500 h** 50.000 CYCLES

10 GARANTÍA WARRANTY GARANTIE GARANTIA **Made in Spain**

ESCALERAS DE APOYO EXTENSIBLES / EXTENDING LADDERS / ÉCHELLES D'APPUI À COULISSE / ESCADAS DE APOIO EXTENSÍVEL

Escalera doble extensión manual
Double push-up extending ladder
Échelle à coulisse à main 2 plans
Escada extensível manual de 2 seções

RECAMBIOS / SPARE PARTS / PIÈCES DE RECHANGE/ PEÇAS DE REPOSIÇÃO

REF DESCRIPCIÓN RECAMBIO / SPARE PARTS / PIÈCES DE RECHANGE/ PEÇAS DE REPOSIÇÃO

| | |
|---|--|
| 1 | 29 040 015 Juego de conteras base PVC 73x25 mm : Contera base 73x25 mm (2 u). Set of PVC end caps 73x25 mm : End cap 73x25 (2 u). Jeu de sabots pour barre stabilisatrice PVC 73x25 mm : Sabot barre 73x25 mm (2 u). Conjunto de pés PVC 73x25 mm : Pé 73x25 mm (2 u). |
| 2 | 29 040 006 Juego de tapas PE 58x25 mm : Tapa 58x25 mm (2 u). Set of PE plugs 58x25 mm : Plug 58x25 mm (2 u). Jeu de bouchons PE 58x25 mm : Bouchon 58x25 mm (2 u). Conjunto de tampas PE 58x25 mm : Tampa 58x25 mm (2 u). |
| | 29 040 008 Juego de tapas PE 73x25 mm : Tapa 73x25 mm (2 u). Set of PE plugs 73x25 mm : Plug 73x25 mm (2 u). Jeu de bouchons PE 73x25 mm : Bouchon 73x25 mm (2 u). Conjunto de tampas PE 73x25 mm : Tampa 73x25 mm (2 u). |
| | 29 040 009 Juego de tapas PE 84x25 mm : Tapa 84x25 mm (2 u). Set of PE plugs 84x25 mm : Plug 84x25 mm (2 u). Jeu de bouchons PE 84x25 mm : Bouchon 84x25 mm (2 u). Conjunto de tampas PE 84x25 mm : Tampa 84x25 mm (2 u). |
| 3 | 29 040 001 Juego de tapafinales PVC 58x25 mm : Tapafinal 58x25 mm (2 u). Set of PVC end caps 58x25 mm : End cap 58x25 mm (2 u). Jeu de patins PVC 58x25 mm : Patin 58x25 mm (2 u). Conjunto de pés 58x25 mm : Pé 58x25 mm (2 u). |
| | 29 040 003 Juego de tapafinales PVC 73x25 mm : Tapafinal 73x25 mm (2 u). Set of PVC end caps 73x25 mm : End cap 73x25 mm (2 u). Jeu de patins PVC 73x25 mm : Patin 73x25 mm (2 u). Conjunto de pés 73x25 mm : Pé 73x25 mm (2 u). |
| 4 | 29 040 017 Juego de topes PE negro : Tope (2 u). Set of black PE cleats : Cleat (2 u). Jeu de taquets PE noir : Taquet (2 u). Conjunto de batentes PE pretos : Batente (2 u). |
| 5 | 29 030 001 Conjunto guía 58 industrial (perfil 58x25 mm) : Guía 58x25 mm (1 u), soporte PP guía escalera (1 u), tornillo Allen DIN 912 8,8 M8x25 (1 u) y tuerca DIN 985 M8 Fe-Zn Autoseguro (1 u). Sliding system kit 58 (58x25 mm profile) : 58x25 mm sliding system (1 u), PP sliding system support (1 u), Allen screw DIN 912 M8x25 (1 u) and nut DIN 985 M8 Fe-Zn automatic safety (1 u). Kit de système glissement 58 (profilé 58x25 mm) : Système de glissement 58x25 mm (1 u), support PP système de glissement (1 u), vis Allen DIN 912 M8x25 (1 u) et écrou DIN 985 M8 Fe-Zn sûreté automatique (1 u). Conjunto de sistema deslizamento 58 (perfil 58x25 mm) : Sistema de deslizamento de 58x25 mm (1 u), suporte PP do sistema de deslizamento (1 u), parafuso Allen DIN 912 M8x25 (1 u) e porca DIN 985 M8 Fe-Zn segurança automática (1 u). |
| | 29 030 002 Conjunto 73 guía industrial (perfil 73x25 mm) : Guía 73x25 mm (1 u), soporte PP guía escalera (1 u), tornillo Allen DIN 912 M8x25 (1 u) y tuerca DIN 985 M8 Fe-Zn Autoseguro (1 u). Sliding system kit 73 (73x25 mm profile) : 73x25 mm sliding system (1 u), PP sliding system support (1 u), Allen screw DIN 912 M8x25 (1 u) and nut DIN 985 M8 Fe-Zn automatic safety (1 u). Kit de système glissement 73 (profilé 73x25 mm) : Système de glissement 73x25 mm (1 u), support PP système de glissement (1 u), vis Allen DIN 912 M8x25 (1 u) et écrou DIN 985 M8 Fe-Zn sûreté automatique (1 u). Conjunto de sistema deslizamento 73 (perfil 73x25 mm) : Sistema de deslizamento de 73x25 mm (1 u), suporte PP do sistema de deslizamento (1 u), parafuso Allen DIN 912 M8x25 (1 u) e porca DIN 985 M8 Fe-Zn segurança automática (1 u). |
| | 29 030 003 Conjunto guía 84 industrial (perfil 84x25 mm) : Guía 84x25 mm (1 u), soporte PP guía escalera (1 u), tornillo DIN 912 8,8 zincado Allen M8x25 (1 u) y tuerca DIN 985 M8 Fe-Zn Autoseguro (1 u). Sliding system kit 84 (84x25 mm profile) : 84x25 mm sliding system (1 u), PP sliding system support (1 u), Allen screw DIN 912 M8x25 (1 u) and nut DIN 985 M8 Fe-Zn automatic safety (1 u). Kit de système glissement 84 (profilé 84x25 mm) : Système de glissement 84x25 mm (1 u), support PP système de glissement (1 u), vis Allen DIN 912 M8x25 (1 u) et écrou DIN 985 M8 Fe-Zn sûreté automatique (1 u). Conjunto de sistema deslizamento 84 (perfil 84x25 mm) : Sistema de deslizamento de 84x25 mm (1 u), suporte PP do sistema de deslizamento (1 u), parafuso Allen DIN 912 M8x25 (1 u) e porca DIN 985 M8 Fe-Zn segurança automática (1 u). |





ESCALERAS DE APOYO EXTENSIBLES / EXTENDING LADDERS / ÉCHELLES D'APPUI À COULISSE / ESCADAS DE APOIO EXTENSÍVEL

Escalera doble extensión manual
Double push-up extending ladder
Échelle à coulisse à main 2 plans
Escada extensível manual de 2 seções

RECAMBIOS / SPARE PARTS / PIÈCES DE RECHANGE/ PEÇAS DE REPOSIÇÃO

REF DESCRIPCIÓN RECAMBIO / SPARE PARTS / PIÈCES DE RECHANGE/ PEÇAS DE REPOSIÇÃO

- 6 29 030 004** Conjunto enganche peldaño (perfil 58x25 mm) : Pletina aluminio enganche peldaño 58 mm (1 u), arandela DIN 127 M6 Grower Fe-Zn (2 u), tornillo Fe-Zn DIN 933 M6x20 c/hex (2 u).
Rung hook kit (58x25 mm profile): Aluminum hook plate 58 mm (1 u), Fe-Zn washer DIN 7980 M6 (2 u) and Fe-Zn screw DIN 933 M6x20 hex/h (2 u).
Kit crochet échelon (profilé 58x25 mm): Plaque aluminium crochet échelon 58 mm (1 u), rondelle DIN 7980 M6 grower Fe-Zn (2 u) et vis Fe-Zn 933 M6x20 t/hex (2 u).
Conjunto de gancho degraus (perfil de 58x25 mm): Placa de alumínio gancho 58 mm (1 u), anilha DIN 7980 M6 Fe-Zn (2 u) e parafusos Fe-Zn 933 M6x20 c/hex (2 u).
- 29 030 005** Conjunto enganche peldaño (perfil 73x25 mm) : Pletina aluminio enganche peldaño 73 mm (1 u), arandela DIN 127 M6 Grower Fe-Zn (2 u), tornillo Fe-Zn DIN 933 M6x20 c/hex (2 u).
Rung hook kit (73x25 mm profile) : Aluminum hook plate 73 mm (1 u), Fe-Zn washer DIN 7980 M6 (2 u) and Fe-Zn screw DIN 933 M6x20 hex/h (2 u).
Kit crochet échelon (profilé 73x25 mm): Plaque aluminium crochet échelon 73 mm (1 u), rondelle DIN 7980 M6 grower Fe-Zn (2 u) et vis Fe-Zn 933 M6x20 t/hex (2 u).
Conjunto de gancho degraus (perfil de 73x25 mm): Placa de alumínio gancho 73 mm (1 u), anilha DIN 7980 M6 Fe-Zn (2 u) e parafusos Fe-Zn 933 M6x20 c/hex (2 u).
- 29 030 006** Conjunto enganche peldaño (perfil 84x25 mm) : Pletina aluminio enganche peldaño 84 mm (1 u), arandela DIN 127 M6 Grower Fe-Zn (2 u), tornillo Fe-Zn DIN 933 M6x20 c/hex (2 u).
Rung hook kit (84x25 mm profile) : Aluminum hook plate 58 mm (1 u), Fe-Zn washer DIN 7980 M6 (2 u) and Fe-Zn screw DIN 933 M6x20 hex/h (2 u).
Kit crochet échelon (profilé 84x25 mm) : Plaque aluminium crochet échelon 58 mm (1 u), rondelle DIN 7980 M6 grower Fe-Zn (2 u) et vis Fe-Zn 933 M6x20 t/hex (2 u).
Conjunto de gancho degrau (perfil de 84x25 mm) : Placa de alumínio gancho 58 mm (1 u), anilha DIN 7980 M6 Fe-Zn (2 u) e parafusos Fe-Zn 933 M6x20 c/hex (2 u).
- 7 29 030 007** Conjunto seguro enganche peldaño (perfil 58x25 mm) : Pletina aluminio seguro enganche peldaño 58 mm (1 u), arandela DIN 125 M8, 4x17x1,6 Fe-Zn (1 u), arandela DIN 137 Fe-Zn muelle a 8,5 (1 u), tornillo Fe-Zn DIN 933 M6x30 c/hex (1 u) y casquillo acero 7x6x4,9 Fe-Zn (2 u).
Security kit rung hook (profile 58x25 mm) : Aluminum plate hook rung 58 mm (1 u), washer DIN 125 M8, 4x17x1,6 Fe-Zn (1 u), washer DIN 137 Fe-Zn was 8.5 (1 u), Fe-Zn screw DIN 933 M6x30 hex/h (2 u) and steel sleeve 7x6x4,9 Fe-Zn (2 u).
Kit sécurité crochet échelon (profilé 58x25 mm) : Plaque alu crochet échellon 58 mm (1 u), rondelle DIN 125 M8, 4x17x1,6 Fe-Zn (1 u), rondelle DIN 137 Fe-Zn ressort à 8,5 (1 u), vis Fe-Zn 933 M6x30 t/hex (2 u) et douille en acier 7x6x4,9 Fe-Zn (2 u).
Conjunto segurança gancho degrau (perfil 58x25 mm) : Alumínio placa segurança degrau 58 mm (1 u), anilha DIN 125 M8, 4x17x1,6 Fe-Zn (1 u), anilha DIN 137 Fe-Zn foi 8,5 (1), Fe-Zn 933 M6x30 c/hex (2 u) e manga de aço 7x6x4,9 Fe-Zn (2 u).
- 29 030 008** Conjunto seguro enganche peldaño (perfil 73x25 mm) : Pletina aluminio seguro enganche peldaño 73 mm (1 u), arandela DIN 125 M8, 4x17x1,6 Fe-Zn (1 u), arandela DIN 137 Fe-Zn muelle a 8,5 (1 u), tornillo Fe-Zn DIN 933 M6x30 c/hex (1 u) y casquillo acero 7x6x4,9 Fe-Zn (2 u).
Security kit rung hook (profile 73x25 mm) : Aluminum plate hook rung 73 mm (1 u), washer DIN 125 M8, 4x17x1,6 Fe-Zn (1 u), washer DIN 137 Fe-Zn was 8.5 (1 u), Fe-Zn screw DIN 933 M6x30 hex/h (2 u) and steel sleeve 7x6x4,9 Fe-Zn (2 u).
Kit sécurité crochet échelon (profilé 73x25 mm) : Plaque alu crochet échellon 73 mm (1 u), rondelle DIN 125 M8, 4x17x1,6 Fe-Zn (1 u), rondelle DIN 137 Fe-Zn ressort à 8,5 (1 u), vis Fe-Zn 933 M6x30 t/hex (2 u) et douille en acier 7x6x4,9 Fe-Zn (2 u).
Conjunto segurança gancho degrau (perfil 73x25 mm) : Alumínio placa segurança degrau 58 mm (1 u), anilha DIN 125 M8, 4x17x1,6 Fe-Zn (1 u), anilha DIN 137 Fe-Zn foi 8,5 (1), Fe-Zn 933 M6x30 c/hex (2 u) e manga de aço 7x6x4,9 Fe-Zn (2 u).
- 29 030 009** Conjunto seguro enganche peldaño (perfil 84x25 mm) : Pletina aluminio seguro enganche peldaño 84 mm (1 u), arandela DIN 125 M8, 4x17x1,6 Fe-Zn (1 u), arandela DIN 137 Fe-Zn muelle a 8,5 (1 u), tornillo Fe-Zn DIN 933 M6x30 c/hex (1 u) y casquillo acero 7x6x4,9 Fe-Zn (2 u).
Security kit rung hook (profile 84x25 mm) : Aluminum plate hook rung 84 mm (1 u), washer DIN 125 M8, 4x17x1,6 Fe-Zn (1 u), washer DIN 137 Fe-Zn was 8.5 (1 u), Fe-Zn screw DIN 933 M6x30 hex/h (2 u) and steel sleeve 7x6x4,9 Fe-Zn (2 u).
Kit sécurité crochet échelon (profilé 84x25 mm) : Plaque aluminium crochet échellon 84 mm (1 u), rondelle DIN 125 M8, 4x17x1,6 Fe-Zn (1 u), rondelle DIN 137 Fe-Zn ressort à 8,5 (1 u), vis Fe-Zn 933 M6x30 t/hex (2 u) et douille en acier 7x6x4,9 Fe-Zn (2 u).
Conjunto segurança gancho degrau (perfil 84x25 mm) : Alumínio placa segurança degrau 84 mm (1 u), anilha DIN 125 M8, 4x17x1,6 Fe-Zn (1 u), anilha DIN 137 Fe-Zn foi 8,5 (1), Fe-Zn 933 M6x30 c/hex (2 u) e manga de aço 7x6x4,9 Fe-Zn (2 u).
- 8 29 070 001** Tramo 350 mm escalera doble manual 6 peldaños.
Section 350 mm double push-up extending ladder 6 rungs.
Montant 350 mm échelle à coulisse à main 2 plans 6 échelons.
Seção 350 mm escada extensível manual 2 seções 6 degraus.
- 29 070 002** Tramo 350 mm escalera doble manual 7 peldaños.
Section 350 mm double push-up extending ladder 7 rungs.
Montant 350 mm échelle à coulisse à main 2 plans 7 échelons.
Seção 350 mm escada extensível manual 2 seções 7 degraus.
- 29 070 003** Tramo 350 mm escalera doble manual 9 peldaños.
Section 350 mm double push-up extending ladder 9 rungs.
Montant 350 mm échelle à coulisse à main 2 plans 9 échelons.
Seção 350 mm escada extensível manual 2 seções 9 degraus.




ESCALERAS DE APOYO EXTENSIBLES / EXTENDING LADDERS / ÉCHELLES D'APPUI À COULISSE / ESCADAS DE APOIO EXTENSÍVEL

Escalera doble extensión manual
Double push-up extending ladder
Échelle à coulisse à main 2 plans
Escada extensível manual de 2 seções

RECAMBIOS / SPARE PARTS / PIÈCES DE RECHANGE/ PEÇAS DE REPOSIÇÃO

REF DESCRIPCIÓN RECAMBIO / SPARE PARTS / PIÈCES DE RECHANGE/ PEÇAS DE REPOSIÇÃO

| | | |
|----|-------------------|---|
| 8 | 29 070 004 | Tramo 350 mm escalera doble manual 11 peldaños. Section 350 mm double push-up extending ladder 11 rungs. Montant 350 mm échelle à coulisse à main 2 plans 11 échelons. Seção 350 mm escada extensível manual 2 seções 11 degraus. |
| | 29 070 005 | Tramo 350 mm escalera doble manual 12 peldaños. Section 350 mm double push-up extending ladder 12 rungs. Montant 350 mm échelle à coulisse à main 2 plans 12 échelons. Seção 350 mm escada extensível manual 2 seções 12 degraus. |
| | 29 070 006 | Tramo 350 mm escalera doble manual 15 peldaños. Section 350 mm double push-up extending ladder 7 rungs. Montant 350 mm échelle à coulisse à main 2 plans 15 échelons. Seção 350 mm escada extensível manual 2 seções 15 degraus. |
| 9 | 29 070 017 | Tramo 420 mm escalera doble manual 6 peldaños. Section 420 mm double push-up extending ladder 6 rungs. Montant 420 mm échelle à coulisse à main 2 plans 6 échelons. Seção 420 mm escada extensível manual 2 seções 6 degraus. |
| | 29 070 018 | Tramo 420 mm escalera doble manual 7 peldaños. Section 420 mm double push-up extending ladder 7 rungs. Montant 420 mm échelle à coulisse à main 2 plans 7 échelons. Seção 420 mm escada extensível manual 2 seções 7 degraus. |
| | 29 070 019 | Tramo 420 mm escalera doble manual 9 peldaños. Section 420 mm double push-up extending ladder 9 rungs. Montant 420 mm échelle à coulisse à main 2 plans 9 échelons. Seção 420 mm escada extensível manual 2 seções 9 degraus. |
| | 29 070 020 | Tramo 420 mm escalera doble manual 11 peldaños. Section 420 mm double push-up extending ladder 11 rungs. Montant 420 mm échelle à coulisse à main 2 plans 11 échelons. Seção 420 mm escada extensível manual 2 seções 11 degraus. |
| | 29 070 021 | Tramo 420 mm escalera doble manual 12 peldaños. Section 420 mm double push-up extending ladder 12 rungs. Montant 420 mm échelle à coulisse à main 2 plans 12 échelons. Seção 420 mm escada extensível manual 2 seções 12 degraus. |
| | 29 070 022 | Tramo 420 mm escalera doble manual 15 peldaños. Section 420 mm double push-up extending ladder 15 rungs. Montant 420 mm échelle à coulisse à main 2 plans 15 échelons. Seção 420 mm escada extensível manual 2 seções 15 degraus. |
| 10 | 29 020 001 | Conjunto completo base estabilizadora 750 mm (42 cm, perfil 58 mm): Base 73x25x750 mm, casquillo aluminio Ø16x54 mm (2 u), tornillo Fe-Zn DIN 933 M8x70 c/hex (2 u), arandela DIN 125 M8,4x17x1,6 Fe-Zn (2 u) y tuerca DIN 985 M8 Fe-Zn Autoseguro (2 u) Complete set stabilizer bar 750 mm (width 42 cm, profile 58 mm) : Bar 73x25x750 mm, aluminum bushing Ø16x54 mm (2 u), Fe-Zn screw DIN 933 M8x70 hex/h (2 u), washer DIN 125 M8,4x17x1,6 (2 u) and nut DIN 985 M8 Fe-Zn automatic safety (2 u). Jeu complet barre stabilisatrice 750 mm (largeur 42 cm, profilé 58 mm) : barre 73x25x750 mm, douille aluminium Ø16x54 mm (2 u), vis Fe-Zn DIN 933 M8x70 t/hex (2 u.), rondelle DIN 125 M8,4x17x1,6 (2 u) et écrou DIN 985 M8 Fe-Zn Sûreté automatique (2 u). Conjunto completo barra estabilizadora 750 mm (largura 42 cm, perfil 58 mm) : Barra 73x25x750 mm, casquillo em alumínio Ø16x54 mm (2 u), parafusos Fe-Zn DIN 933 M8x70 c/hex (2 u), anilha DIN 125 M8,4x17x1,6 (2 u) e porca DIN 985 M8 Fe-Zn segurança automática (2 u). |
| | 29 020 002 | Conjunto completo base estabilizadora 850 mm (42 cm, perfil 58 mm): Base 73x25x850 mm, casquillo aluminio Ø16x54 mm (2 u), tornillo Fe-Zn DIN 933 M8x70 c/hex (2 u), arandela DIN 125 M8,4x17x1,6 Fe-Zn (2 u) y tuerca DIN 985 M8 Fe-Zn Autoseguro (2 u) Complete set stabilizer bar 850 mm (width 42 cm, profile 58 mm) : Bar 73x25x850 mm, aluminum bushing Ø16x54 mm (2 u), Fe-Zn screw DIN 933 M8x70 hex/h (2 u), washer DIN 125 M8,4x17x1,6 (2 u) and nut DIN 985 M8 Fe-Zn automatic safety (2 u). Jeu complet barre stabilisatrice 850 mm (largeur 42 cm, profilé 58 mm) : barre 73x25x850 mm, douille aluminium Ø16x54 mm (2 u), vis Fe-Zn DIN 933 M8x70 t/hex (2 u), rondelle DIN 125 M8,4x17x1,6 (2 u) et écrou DIN 985 M8 Fe-Zn Sûreté automatique (2 u). Conjunto completo barra estabilizadora 850 mm (largura 42 cm, perfil 58 mm) : Barra 73x25x850 mm, casquillo em alumínio Ø16x54 mm (2 u), parafusos Fe-Zn DIN 933 M8x70 c/hex (2 u), anilha DIN 125 M8,4x17x1,6 (2 u) e porca DIN 985 M8 Fe-Zn segurança automática (2 u). |



ESCALERAS DE APOYO EXTENSIBLES / EXTENDING LADDERS / ÉCHELLES D'APPUI À COULISSE / ESCADAS DE APOIO EXTENSÍVEL

Escalera doble extensión manual
Double push-up extending ladder
Échelle à coulisse à main 2 plans
Escada extensível manual de 2 seções

RECAMBIOS / SPARE PARTS / PIÈCES DE RECHANGE/ PEÇAS DE REPOSIÇÃO

| REF | DESCRIPCIÓN RECAMBIO / SPARE PARTS / PIÈCES DE RECHANGE/ PEÇAS DE REPOSIÇÃO |
|---------------|---|
| 10 29 020 005 | <p>Conjunto completo base estabilizadora 950 mm (42 cm, perfil 73 mm) : Base 73x25x950 mm, casquillo aluminio Ø16x70 mm (2 u), tornillo Fe-Zn DIN 933 M8x85 c/hex (2 u), arandela DIN 125 M8,4x17x1,6 Fe-Zn (2 u) y tuerca DIN 985 M8 Fe-Zn Autoseguro (2 u).</p> <p>Complete set stabilizer bar 950 mm (width 42 cm, profile 73 mm) : Bar 73x25x950 mm, aluminum bushing Ø16x69 mm (2 u), Fe-Zn screw DIN 933 M8x85 hex/h (2 u), washer DIN 125 M8,4x17x1,6 (2 u.) and nut DIN 985 M8 Fe-Zn automatic safety (2 u).</p> <p>Jeu complet barre stabilisatrice 950 mm (largeur 42 cm, profilé 73 mm) : Barre 73x25x950 mm, douille aluminium Ø16x69 mm (2 u), vis Fe-Zn DIN 933 M8x85 t/hex (2 u), rondelle DIN 125 M8,4x17x1,6 (2 u) et écrou DIN 985 M8 Fe-Zn sûreté automatique (2 u).</p> <p>Conjunto completo barra estabilizadora 950 mm (largura 42 cm, perfil 73 mm) : Barra 73x25x950 mm, casquillo em alumínio Ø16x69 mm (2 u), parafusos Fe-Zn DIN 933 M8x85 c/hex (2 u), anilha DIN 125 M8,4x17x1,6 (2 u) e porca DIN 985 M8 Fe-Zn segurança automática (2 u).</p> |
| 29 020 006 | <p>Conjunto completo base estabilizadora 1050 mm (42 cm, perfil 73 mm) : Base 73x25x1050 mm, casquillo aluminio Ø16x69 mm (2 u), tornillo Fe-Zn DIN 933 M8x85 c/hex (2 u), arandela DIN 125 M8,4x17x1,6 Fe-Zn (2 u) y tuerca DIN 985 M8 Fe-Zn Autoseguro (2 u).</p> <p>Complete set stabilizer bar 1050 mm (width 42 cm, profile 73 mm) : Bar 73x25x1050 mm, aluminum bushing Ø16x69 mm (2 u), Fe-Zn screw DIN 933 M8x85 hex/h (2 u), washer DIN 125 M8,4x17x1,6 (2 u) and nut DIN 985 M8 Fe-Zn automatic safety (2 u).</p> <p>Jeu complet barre stabilisatrice 1050 mm (largeur 42 cm, profilé 73 mm) : Barre 73x25x1050 mm, douille aluminium Ø16x70 mm (2 u), vis Fe-Zn DIN 933 M8x85 t/hex (2 u), rondelle DIN 125 M8,4x17x1,6 (2 u) et écrou DIN 985 M8 Fe-Zn sûreté automatique (2 u).</p> <p>Conjunto completo barra estabilizadora 1050 mm (largura 42 cm, perfil 73 mm) : Barra 73x25x1050 mm, casquillo em alumínio Ø16x69 mm (2 u), parafusos Fe-Zn DIN 933 M8x85 c/hex (2 u), anilha DIN 125 M8,4x17x1,6 (2 u) e porca DIN 985 M8 Fe-Zn segurança automática (2 u).</p> |
| 29 020 007 | <p>Conjunto completo base estabilizadora 1250 mm (42 cm, perfil 84 mm) : Base 73x25x1250 mm, casquillo aluminio Ø16x80 mm (2 u), tornillo Fe-Zn DIN 933 M8x95 c/hex (2 u), arandela DIN 125 M8,4x17x1,6 Fe-Zn (2 u) y tuerca DIN 985 M8 Fe-Zn Autoseguro (2 u).</p> <p>Complete set stabilizer bar 1250 mm (width 42 cm, profile 73 mm) : Bar 73x25x1250 mm, aluminum bushing Ø16x80 mm (2 u), Fe-Zn screw DIN 933 M8x95 hex/h (2 u), washer DIN 125 M8,4x17x1,6 (2 u) and nut DIN 985 M8 Fe-Zn automatic safety (2 u).</p> <p>Jeu complet barre stabilisatrice 1250 mm (largeur 42 cm, profilé 84 mm) : Barre 73x25x1250 mm, douille aluminium Ø16x80 mm (2 u), vis Fe-Zn DIN 933 M8x95 t/hex (2 u), rondelle DIN 125 M8,4x17x1,6 (2 u) et écrou DIN 985 M8 Fe-Zn sûreté automatique (2 u).</p> <p>Conjunto completo barra estabilizadora 1250 mm (largura 42 cm, perfil 73 mm) : Barra 73x25x1250 mm, casquillo em alumínio Ø16x80 mm (2 u), parafusos Fe-Zn DIN 933 M8x95 c/hex (2 u), anilha DIN 125 M8,4x17x1,6 (2 u) e porca DIN 985 M8 Fe-Zn segurança automática (2 u).</p> |

ACCESORIOS / SPARE PARTS / PIÈCES DE RECHANGE/ PEÇAS DE REPOSIÇÃO

| REF | DESCRIPCIÓN RECAMBIO / SPARE PARTS / PIÈCES DE RECHANGE/ PEÇAS DE REPOSIÇÃO |
|--------------|--|
| A 29 000 021 | <p>Gancho escalera Ø 25 mm (2 u).</p> <p>Hook scale Ø 25 mm (2 u).</p> <p>Crochet échelle Ø 25 mm (2 u).</p> <p>Gancho escada Ø 25 mm (2 u).</p> |
| 29 000 022 | <p>Gancho escalera Ø 50 mm (2 u).</p> <p>Hook scale Ø 50 mm (2 u).</p> <p>Crochet échelle Ø 50 mm (2 u).</p> <p>Gancho escada Ø 50 mm (2 u).</p> |

